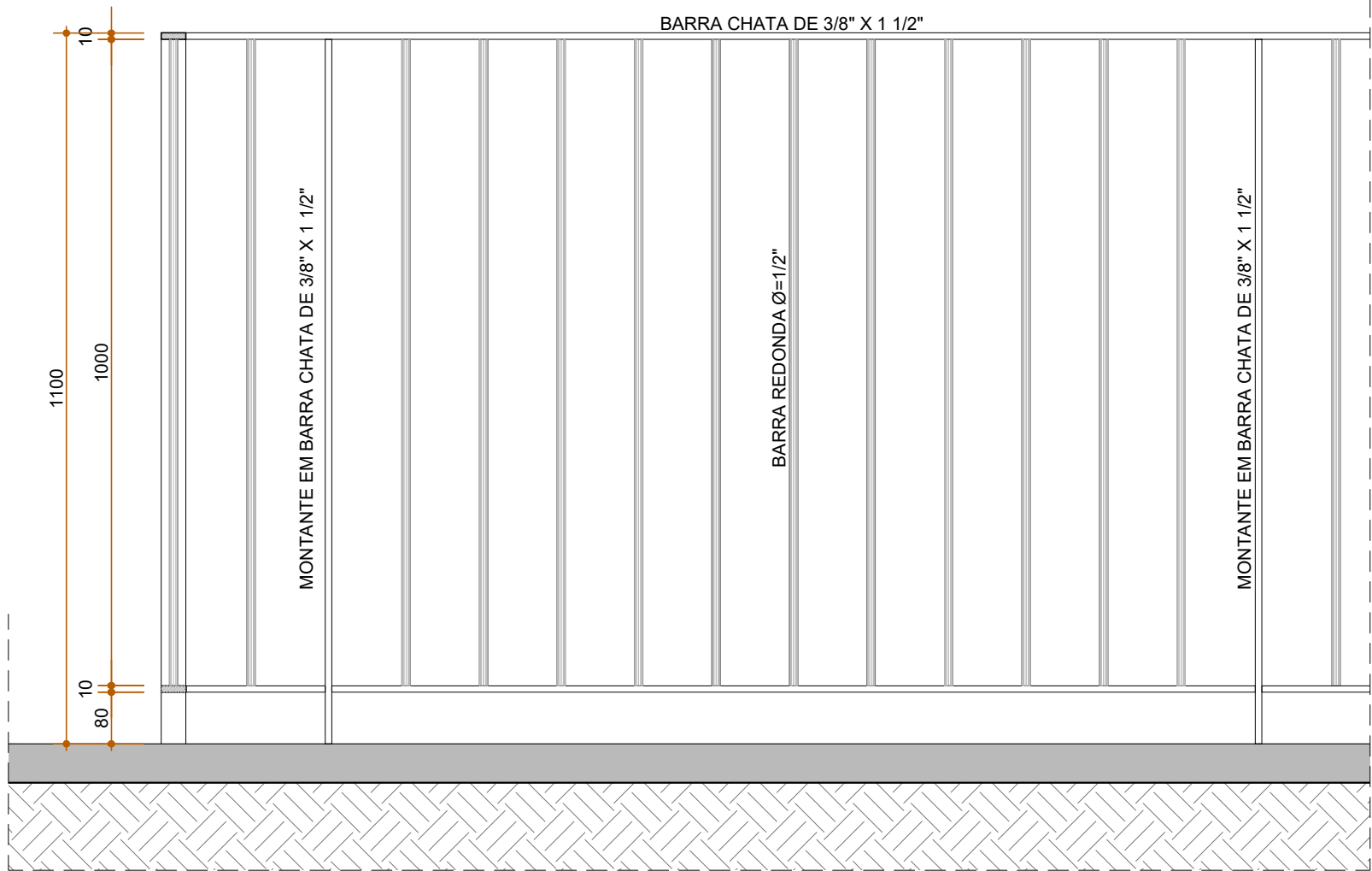
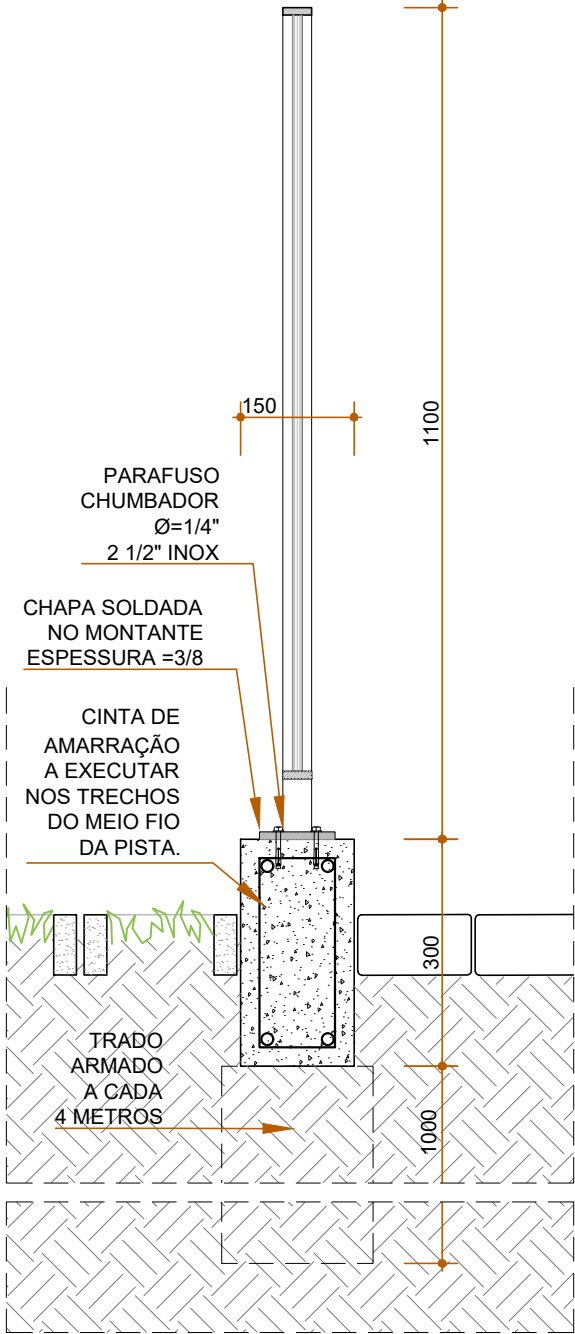


PLANTA BAIXA  
ESCALA:1/10




VISTA  
ESCALA:1/10



CORTE  
ESCALA:1/10

OBS: PINTURA COM FUNDO EPOXI COM PIGMENTOS ANTICORROSIVOS, COM DUAS DEMÃOS DE PRIME E PINTURA POLIURETÂNICA NA ESPESSURA DE 250 A 300 MICRAS NA COR BRANCO NEVE.



PODER JUDICIÁRIO FEDERAL  
TRIBUNAL REGIONAL ELEITORAL DA BAHIA  
SECRETARIA DE GESTÃO DE SERVIÇOS  
COORDENADORIA DE OBRAS E MANUTENÇÃO PREDIAL  
SEÇÃO DE PROJETOS E OBRAS

REFORMA TRE ANEXO II

GUARDA CORPO

ESCALA: INDICADAS    DATA: MAIO / 2021    COTAS EM MM    DESENHO: ADRIANO LEITE

PRANCHA  
**22**

OBS: NOS DEMAIS TRECHOS, ONDE NÃO SERÁ EXECUTADA A CINTA DE AMARRAÇÃO, O GUARDA CORPO SERÁ FIXADO EM LAJE OU EM VIGA EXISTENTE  
COMPRIMENTO TOTAL DO GUARDA CORPO - 519,23 METROS LINEARES

PLANTA GERAL  
ESCALA:1/750